

# SPILLEREGLER for floorball

Gældende fra 1. juli 2010



Dansk  ball  
floorball  
Union

# Indholdsfortegnelse

|  |           |  |           |
|--|-----------|--|-----------|
| <b>1 Banen</b> . . . . .   | <b>3</b>  | 503 Situationer der medfører face-off . . . . .  | 14        |
| 101 Banens dimensioner . . . . .   | 3         | 504 Indslag (803) . . . . .  | 15        |
| 102 Markeringer på banen . . . . .   | 3         | 505 Situationer, der medfører indslag . . . . .  | 15        |
| 103 Målene . . . . .   | 3         | 506 Frislæg (804) . . . . .  | 15        |
| 104 Udskiftningsområder . . . . .  | 5         | 507 Forseelser, der medfører frislæg . . . . .   | 16        |
| 105 Sekretariat og udvisningsbænke . . . . .                                 | 5         | 508 Straffeslag (806) . . . . .  | 18        |
| 106 Inspektion af banen . . . . .  | 5         | 509 Afventende straffeslag . . . . .   | 19        |
|  |           | 510 Forseelse, der medfører straffeslag . . . . .  | 19        |
| <b>2 Spilletid</b> . . . . .   | <b>6</b>  | <b>6 Udvisninger</b> . . . . .   | <b>20</b> |
| 201 Ordinær spilletid . . . . .  | 6         | 601 Generelle regulativer for udvisninger . . . . .  | 20        |
| 202 Time out . . . . .   | 6         | 602 Holdstraf . . . . .  | 21        |
| 203 Forlænget spilletid . . . . .  | 7         | 603 2 minutters holdstraf . . . . .  | 22        |
| 204 Straffeslagskonkurrence<br>efter begrænset forlænget spilletid . . . . . | 7         | 604 Afventende udvisning . . . . .   | 22        |
|  |           | 605 Forseelser,<br>der medfører 2 minutters holdstraf . . . . .                                | 22        |
| <b>3 Deltagere</b> . . . . .   | <b>8</b>  | 606 5 minutters holdstraf . . . . .  | 25        |
| 301 Spillere . . . . .   | 8         | 607 Forseelser,<br>der medfører 5 minutters holdstraf . . . . .                                | 25        |
| 302 Udskiftning af spillere . . . . .  | 8         | 608 Personlig udvisning . . . . .  | 25        |
| 303 Specielle regulativer for målmænd . . . . .                              | 8         | 609 10 minutters personlig straf . . . . .   | 26        |
| 304 Specielle regulativer for holdkaptajner . . . . .                        | 9         | 610 Forseelser, der medfører 2 minutters<br>holdstraf + 10 minutters personlig straf . . . . . | 26        |
| 305 Holdledelse . . . . .  | 9         | 611 Matchstraf . . . . .   | 26        |
| 306 Dommerne . . . . .   | 9         | 612 Matchstraf 1 . . . . .   | 26        |
| 307 Sekretariatet . . . . .  | 9         | 613 Forseelser, der medfører matchstraf 1 . . . . .  | 27        |
| <b>4 Udstyr</b> . . . . .  | <b>10</b> | 614 Matchstraf 2 . . . . .   | 27        |
| 401 Spillernes påklædning . . . . .  | 10        | 615 Forseelser, der medfører matchstraf 2 . . . . .  | 27        |
| 402 Dommernes påklædning . . . . .   | 10        | 616 Matchstraf 3 . . . . .   | 28        |
| 403 Specielt vedrørende målmænds udstyr . . . . .                            | 10        | 617 Forseelser, der medfører matchstraf 3 . . . . .  | 28        |
| 404 Specielt vedrørende holdkaptajnens udstyr . . . . .                      | 11        | 618 Udvisninger i forbindelse med straffeslag . . . . .  | 28        |
| 405 Personligt udstyr . . . . .  | 11        | <b>7 Mål</b> . . . . .   | <b>29</b> |
| 406 Bolden . . . . .   | 11        | 701 Godkendte mål . . . . .  | 29        |
| 407 Staven . . . . .   | 11        | 702 Korrekt scoret mål . . . . .   | 29        |
| 408 Dommernes udstyr . . . . .   | 12        | 703 Ukorrekt scoret mål . . . . .  | 30        |
| 409 Sekretariatets udstyr . . . . .  | 12        | <b>8 Konsekvenstegn</b> . . . . .  | <b>31</b> |
| 410 Kontrol af udstyr . . . . .  | 12        | <b>9 Forseelsestegn</b> . . . . .  | <b>32</b> |
| <b>5 Dødboldsituationer</b> . . . . .  | <b>13</b> |  |           |
| 501 Generelle regulativer<br>vedrørende dødboldsituationer . . . . .         | 13        |  |           |
| 502 Face-off (802) . . . . .   | 13        |  |           |

# 1 Banen

## 101 Banens dimensioner

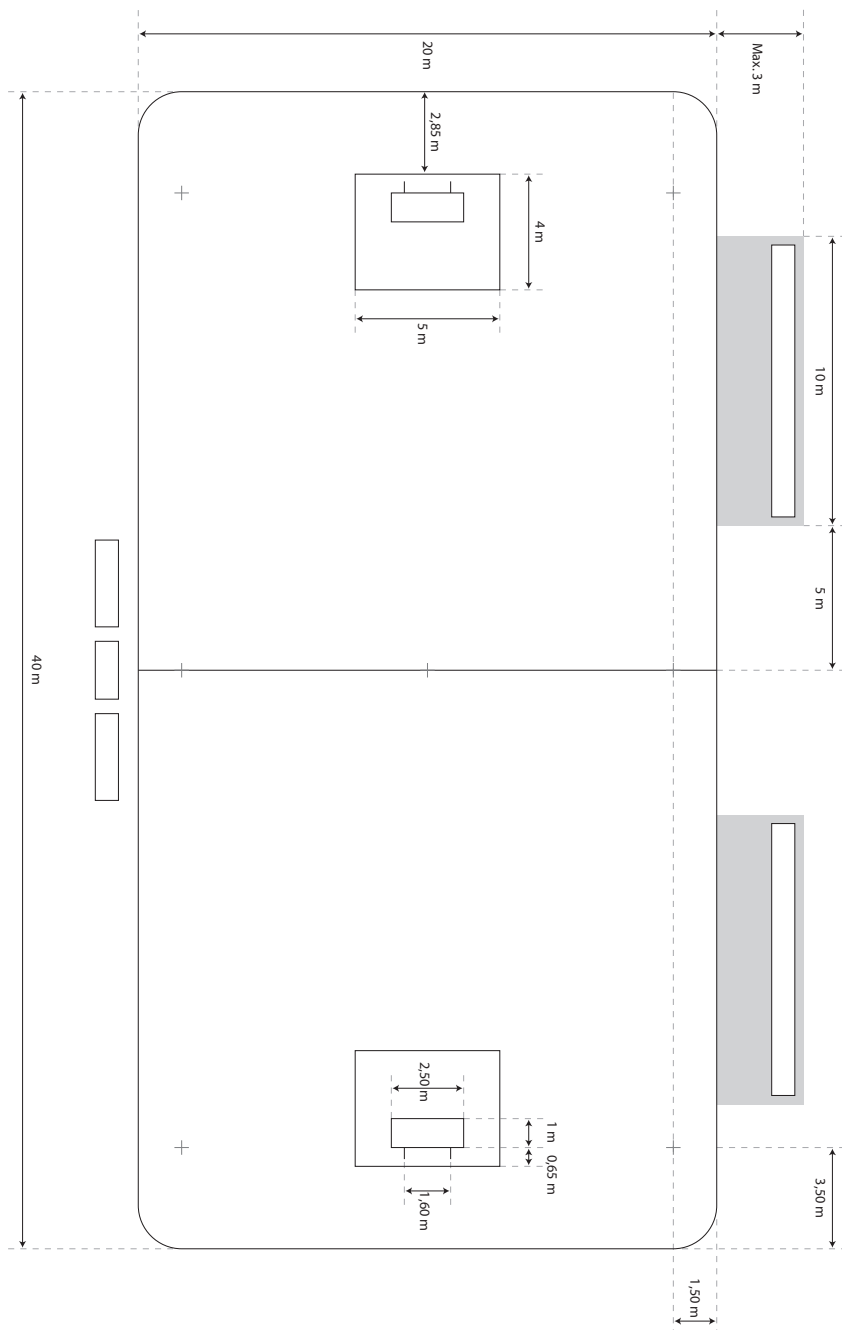
- 1) Banen skal være 40 m x 20 m og omkranset af en bande med runde hjørner. Banen skal være godkendt af IFF og være afmærket i overensstemmelse med denne godkendelse.  
*Banen skal være rektangulær. Dimensionerne er angivet som længde x bredde. Den mindst tilladte bane er 36 m x 18 m, og den største er 44 m x 22 m.*

## 102 Markeringer på banen

- 1) Alle markeringer skal være linjer i 4-5 cm bredde, i en tydelig og let synlig farve.
- 2) Der skal afmærkes en midterlinje og et midtpunkt.  
*Midterlinjen skal være parallel med den korte side af banen, og dele banen i to lige store halvdele.*
- 3) Et målfelt på 4 m x 5 m skal markeres 2,85 m fra banens korte sider.  
*Målfelterne skal være rektangulære. Dimensionerne er angivet som længde x bredde, inklusive linjerne. Målfelterne skal placeres midt imellem banens langsider.*
- 4) Et målmandsfelt på 1 m x 2,50 m skal markeres 0,65 m fra målfelternes bagerste afgrænsning.  
*Målmandsfelterne skal være rektangulære. Dimensionerne er angivet som længde x bredde inklusive linjerne. Målmandsfelterne skal placeres midt imellem banens langsider.*
- 5) Den bagerste afgrænsning af målmandsfeltet skal også anvendes som mållinje. Markeringer til målets stolper skal afsættes på målmandsfeltets bagerste afgrænsning, således at afstanden mellem disse markeringer er 1,60 m.  
*Mållinjerne skal placeres midt imellem banens langsider. Markeringerne til målets stolper laves enten som afbrydelse af målmandsfeltets bagerste afgrænsning eller med korte, bagudrettede linjer vinkelrette på målmandsfeltets bagerste afgrænsning og startende ved denne.*
- 6) Face-off punkter skal markeres på midterlinjen og på mållinjernes tænkte forlængelser, 1,50 m fra banens langsider, og må ikke overstige 30 cm i diameter.  
*Face-off punkterne skal markeres som krydser. Face-off punkterne på midterlinjen kan udelades.*

## 103 Målene

- 1) Målene, som skal være godkendt af IFF og være afmærket i overensstemmelse med denne godkendelse, skal placeres i henhold til markeringerne, der er beskrevet i 102.5.  
*Målens åbning skal vende mod midtpunktet.*



#### 104 Udskiftningsområder

- 1) Udskiftningsområder med en længde på 10 m skal markeres på en af banens langsider, startende 5 m fra midterlinjen og inkludere spillerbænkene.  
*Udskiftningsområdet skal markeres på begge sider af banerne. Udskiftningsområdernes dybde må ikke overstige 3 m, målt fra banden. Spillerbænkene skal placeres i en passende afstand til banden, og skal begge have plads til hver 19 personer.  
Udskiftningszonen kan også markeres på toppen af banerne, med en farve der skiller sig klart ud.*

#### 105 Sekretariat og udvisningsbænke

- 1) Et sekretariat med udvisningsbænke skal placeres ved midterlinjen, på den modsatte side af udskiftningsområderne.  
*Sekretariat og udvisningsbænke placeres i passende afstand fra banden. Der skal være separate udvisningsbænke til hvert hold, placeret på hver sin side af sekretariatet. Der skal være plads til mindst 2 personer på hver udvisningsbænk. Det administrerende forbund kan give dispensation for sekretariatet og udvisningsbænkenes placering. Hvis dispensation gives skal der være minimum 2 meters afstand mellem udvisningsbænkene og udskiftningsområdet.*

#### 106 Inspektion af banen

- 1) Dommerne skal i god tid inden kampen kontrollere banen, og sørge for at eventuelle fejl og mangler bliver udbedret.  
*Alle fejl og mangler skal indrapporteres. Arrangøren er ansvarlig for at rette fejl og mangler, og for at banden er i korrekt stand under kampen. Alle farlige genstande skal fjernes eller polstres.*

## 2 Spilletid

### 201 Ordinær spilletid

- 1) Ordinær spilletid udgør 3 x 20 minutter med to pauser på hver 10 minutter, hvor holdene skal skifte side.

*Administrerende forbund kan give dispensation til kortere spilletid og/eller pauser, dog skal en kamp mindst være 2 x 15 minutter. Når boldene skifter side, skal de ligeledes skifte udskiftningsområde. Hjemmeholdet vælger banehalvdel i god tid før kampens start. Hver periode skal starte med et face-off på midtpunktet. Sekretariatet er ansvarlig for at afgive et tydeligt signal når en periode er færdigspillet, hvis det ikke sker automatisk. Tidtagningen af pausen skal startes umiddelbart efter periodens afslutning. Det er holdenes ansvar at være tilbage så spillet kan genoptages rettidigt efter pausen. Hvis dommerne mener, at den ene banehalvdel er mere fordelagtig end den anden, kan de inden 3. periodes start beslutte, at der skal byttes side efter halvdel af tredje periode. Hvis der finder sideskifte sted i tredje periode genoptages spillet med face-off fra midtpunktet.*

- 2) Spilletiden skal være effektiv.

*Effektiv spilletid indebærer at tiden skal stoppes når spillet er afbrudt af dommerens fløjte og startes igen når bolden bliver spillet.*

*Ved unaturlige spilaafbrydelser, skal der bruges 3 korte fløjt. Dommerne afgør hvad der er unaturlige spilaafbrydelser, men det inkluderer altid: når bolden er beskadiget, når dele af banden skilles, ved spillerskade, ved måling af udstyr, når der er uautoriserede personer eller genstande på banen, når lyset helt eller delvist slukkes eller hvis slutsignalet lyder ved en fejtagelse.*

*Hvis dele af banden skilles, skal spillet fortsætte indtil bolden kommer i umiddelbar nærhed af det pågældende sted. Ved spillerskade skal spillet kun afbrydes hvis dommerne skønner at der er tale om en alvorlig skade, eller hvis den skadede spiller direkte påvirker spillet.*

*Det administrerende forbund kan give dispensation til brug af ikke-effektiv spilletid. I dette tilfælde skal tiden kun stoppes i forbindelse med målscoring, udvisning, straffeslag, time out eller ved 3 korte fløjt fra dommeren ved en unaturlig spilaafbrydelse. De sidste 3 minutter af en kamp skal altid være effektive.*

*Spilletiden skal være stoppet under udførelsen af straffeslag.*

### 202 Time out

- 1) Under kampen har hvert hold ret til at begære én time out, som skal effektueres så snart spillet afbrydes. Dommerne signalerer time out ved brug af tre korte fløjt.

*Time out kan begæres når som helst, også i forbindelse med målscoring og straffeslag, straffeslag efter forlænget spilletid undtaget, men kun af holdkaptajnen eller et medlem af holdledelsen. En time out der er begæret under en afbrydelse af spillet skal effektueres øjeblikkeligt, dog kan dommerne, hvis de skønner at en øjeblikkelig effektivering vil påvirke modstanderholdet negativt, udsætte effektiveringen til næstkommende afbrydelse af spillet. En begæret time out skal altid effektueres, dog kan et hold trække en begæret time out tilbage efter en målscoring. En time out starter på fløjtesignal fra dommerne, når begge holds spillere opholder sig ved deres udskiftningsområde og dommerne ved sekretariatet. Yderligere et fløjtesignal efter 30 sekunder markerer afslutning af en time out. Efter time out skal spillet genoptages i henhold til den situation, der forårsagede spilaafbrydelsen. En udvist spiller må ikke deltage i en time out.*

### 203 Forlænget spilletid

- 1) Hvis en kamp, der skal afgøres, ender uafgjort, skal den forlænges med ekstra spilletid på 10 minutter indtil et af holdene scorer et mål.  
*Inden den forlængede spilletid har holdene ret til 2 minutters pause, hvor der ikke skal skiftes side. Under den forlængede spilletid gælder samme regler for hvornår tiden skal startes og stoppes som under den ordinære spilletid. Forlænget spilletid er ikke inddelt i perioder. Resterende udvisningstid fra den ordinære spilletid, skal fortsætte i den forlængede spilletid. Hvis kampen, efter afslutning af en begrænset forlænget spilletid, stadig ikke er afgjort, skal den afgøres med en straffeslagskonkurrence.*

### 204 Straffeslagskonkurrence efter forlænget spilletid

- 1) Fem spillere fra hvert hold skal tage et straffeslag hver. Hvis kampen efter dette stadig ikke er afgjort, skal de samme fem spillere tage et straffeslag ad gangen, indtil en afgørelse er fundet.  
*De to hold skal skiftes til at afvikle et straffeslag. Dommerne bestemmer hvilket mål, der skal bruges. Dommerne trækker lod mellem de to holdkaptajner, hvor vinderen bestemmer hvilket hold, der skal starte straffeslagskonkurrencen. Holdkaptajnen, eller et medlem af holdledelsen, skal skriftligt informere dommerne og sekretariatet om numrene og rækkefølgen på de spillere, der skal tage straffeslagene. Det er dommerens ansvar at sørge for at straffeslagene tages i præcis den rækkefølge holdet har noteret.*  
*Så snart der er opnået en afgørelse i straffeslagskonkurrencen, er kampen forbi, og det vindende hold skal godskrives en sejr med ét overskydende mål. Under den almindelige straffeslagskonkurrence er en afgørelse opnået, når et hold fører med flere mål, end modstanderholdet har straffeslag tilbage. Under eventuelt ekstra straffeslag er en endelig afgørelse opnået, når et af holdene har scoret ét mål mere end det andet hold, og begge hold har afviklet lige mange straffeslag. De ekstra straffeslag behøver ikke at blive afviklet i samme rækkefølge, men en spiller må ikke tage sit tredje straffeslag, før alle 5 spillere fra hans hold har taget mindst to straffeslag, og så videre.*  
*En udvist spiller må deltage i straffeslagskonkurrencen, medmindre han er idømt matchstraf. Hvis en spiller idømmes en straf under straffeslagskonkurrencen, skal holdkaptajnen udpege en anden markspiller, der ikke allerede er noteret i straffeslagskonkurrencen, til at erstatte denne spiller. Hvis en målmand idømmes en straf under straffeslagskonkurrencen, skal han erstattes af reservemålmanden. Er der ikke en reservemålmand til rådighed, har holdet maksimalt 3 minutter til at føre en markspiller, der ikke deltager i straffeslagskonkurrencen, korrekt målmandsudstyr. Tiden må ikke bruges på opvarmning. Den nye målmand skal markeres i kampprotokollen, ligesom tidspunktet for målmandsskifte skal noteres. Et hold, der ikke er i stand til at notere 5 markspillere til straffeslagskonkurrencen, har kun mulighed for at få det antal straffeslag de kan notere spillere til. Dette gælder også under eventuelt ekstra straffeslag.*

## 3 Deltagere

### 301 Spillere

- 1) Hvert hold må maksimalt anvende 20 spillere. Disse skal være noteret i kampprotokollen. *Spillere kan være markspillere eller målmænd. Kun spillere der er opført i kampprotokollen må deltage i kampen eller opholde sig i holdets udskiftningsområde.*
- 2) Under spil, må der højst være 6 spillere fra hvert hold, heraf kun én målmand, eller 6 markspillere på banen på samme tid. *For at dommerne kan starte kampen, skal hvert hold have mindst 5 markspillere samt 1 korrekt udstyret målmand, ellers skal kampen erklæres som vundet med 5-0 af det ikke-fejlende hold. Under spil, skal hvert hold kunne spille med mindst 4 spillere på banen ellers afbrydes kampen, og det ikke-fejlende hold erklæres for vinder med 5-0 eller den aktuelle stilling, hvis den er mere fordelagtig for det ikke-fejlende hold.*

### 302 Udskiftning af spillere

- 1) Udskiftning af spillere må ske på et hvilket som helst tidspunkt og et ubegrænset antal gange i løbet af kampen. *Al udskiftning skal ske i holdets eget udskiftningsområde. En spiller, der forlader banen, skal være på vej over banden, før en udskiftningsspiller må træde ind på banen. En skadet spiller, der forlader banen uden for sit eget holds udskiftningsområde, må ikke erstattes før spillet afbrydes.*

### 303 Specielle regulativer for målmænd

- 1) Alle målmænd skal markeres i kampprotokollen. *Markeringen anføres med et "G" i kampprotokollens margin. En spiller markeret som målmand må ikke i samme kamp deltage som markspiller med stav. Hvis et hold på grund af skade eller udvisning er nødt til at erstatte en målmand med en markspiller, har holdet maksimalt 3 minutter til at iføre en markspiller korrekt målmandsudstyr. Tiden må ikke bruges på opvarmning. Den nye målmand skal markeres i kampprotokollen, ligesom tidspunktet for målmandsskifte skal noteres.*
- 2) Hvis en målmand under spil fuldstændigt forlader målfeltet, skal han, indtil han vender tilbage, betragtes som markspiller, dog uden stav. *Dette gælder ikke i forbindelse med udkast. Målfeltet betragtes som fuldstændig forladt, når ingen del af målmandens krop er i berøring med gulvet indenfor målfeltet. Det er dog tilladt for målmanden at hoppe inden for eget målfelt. Linjerne hører med til målfeltet.*

### 304 Specielle regulativer for holdkaptajner

- 1) Hvert hold skal have en holdkaptajn, der skal markeres i kampprotokollen.  
*Markeringen anføres med et "C" i kampprotokollens margin. Udskiftning af en holdkaptajn må kun ske hvis holdkaptajnen er skadet, syg eller idømmes matchstraf. En udskiftning af holdkaptajn skal noteres med tidspunkt i kampprotokollen. En erstattet holdkaptajn må ikke i samme kamp fungere som holdkaptajn igen.*
- 2) Kun holdkaptajnen har ret til at tale med dommerne, men han er også forpligtet til at assistere dem.  
*Når en holdkaptajn taler med dommerne, skal det ske i henhold til angivne vilkår. En udvist holdkaptajn mister retten til at tale med dommerne, medmindre dommerne tiltaler denne, og boldet har i den periode ikke mulighed for at kommunikere med dommerne, medmindre et medlem af holdledelsen anmoder om time out. Hvis dommerne skønner det nødvendigt skal kommunikationen foregå uden for spillepladsen, og aldrig inde i dommernes omklædningsrum.*

### 305 Holdledelse

- 1) Hvert hold skal notere op til 5 medlemmer af holdledelse i kampprotokollen.  
*Kun de personer, der er noteret i kampprotokollen, må opholde sig i holdets eget udskiftningsområde. Med undtagelse af time out, må medlemmer af holdledelsen ikke betrede banen uden dommernes tilladelse. Al vejledning skal foregå fra holdets eget udskiftningsområde. Før kampen skal et medlem af holdledelsen underskrive kampprotokollen, hvorefter der ikke må foretages ændringer i denne. Efter kampstart er ingen tilføjelser tilladt på kampprotokollen, med undtagelse af mulige rettelse af ukorrekt trøjenummer. Hvis et medlem af holdledelsen også er opført i kampprotokollen som spiller, skal han altid betragtes som spiller i situationer vedrørende forseelser i udskiftningsområdet.*

### 306 Dommerne

- 1) En kamp skal ledes og styres af to ligeværdige dommere.  
*Dommerne har ret til at afbryde en kamp, hvis der er en betydelig risiko for, at kampen ikke kan fortsættes i henhold til reglerne.*

### 307 Sekretariatet

- 1) Et sekretariat skal være til stede.  
*Sekretariatet skal være neutralt og har ansvaret for kampprotokollen, tidtagning og eventuelle speakeropgaver.*

## 4 Udstyr

### 401 Spillernes påklædning

- 1) Alle spillere skal bære en spilledragt bestående af trøje, korte bukser og knæstrømper. Damespillere må bære nederdel eller kjoler (trøje og nederdel ud i et) i stedet for shorts. *Spillere fra samme hold skal bære helt ens spilledragter. En spilledragt må have en hvilken som helst farvekombination, dog må trøjerne ikke være grå. Hvis holdenes spilledragter, efter dommernes skøn, ikke tydeligt adskiller sig fra hinanden, er udeholdet forpligtet til at skifte. Strømperne skal være parvis ens og trukket op til knæene. Hvis det er besluttet af det administrerende forbund, skal strømperne klart adskille sig fra hinanden boldvis.*
- 2) Alle målmænd skal bære trøje og lange bukser.
- 3) Alle trøjer skal være nummererede. *Et holds trøjer skal nummereres med forskellige hele tal i tydelige og synlige arabertal på såvel ryg som bryst. Rygnumrene skal være mindst 200 mm høje og brystnumrene mindst 70 mm høje. Trøjerne må have et hvilket som helst nummer fra og med 1 til og med 99, dog må markspillere ikke bære nummer 1. Hvis en spiller bærer ukorrekt nummer skal kampprotokollen rettes til det korrekte, og hændelsen skal rapporteres til det administrative forbund.*
- 4) Alle spillere skal bære sko. *Skoene skal være af indendørs sportsmodel. Strømper ud over skoene er ikke tilladt. Hvis en spiller mister en eller begge sko under spillet, må han fortsat deltage i spillet indtil næste afbrydelse.*

### 402 Dommernes påklædning

- 1) Dommerne skal bære trøje, sorte bukser og sorte knæstrømper. *Farvekombinationen på dommernes dragter skal være ens.*

### 403 Specielt vedrørende målmandens udstyr

- 1) Målmanden må ikke bruge stav.
- 2) Målmanden skal bære en hjelm, som er afmærket i overensstemmelse med IFFs Materiale Reglement. *Dette gælder kun på banen under spil. Ændring af masken er ikke tilladt, dog er det tilladt at male masken.*
- 3) Målmanden må bruge alle former for beskyttelsesudstyr, dog må den ikke indeholde dele, der har til hensigt at dække målet. *Hjelm og tynde handsker er tilladt. Alle former for klæbende eller friktionsbæmmende midler er forbudt. Det er ikke tilladt at opbevare genstande på eller i målet. Målmanden må ikke bære udstyr der dækker mere end målmandens krop, fx skulderpuder.*

#### 404 Specielt vedrørende holdkaptajnens udstyr

- 1) Holdkaptajnen skal bære armbind.  
*Armbindet skal bæres på overarmen og skal være klart synligt. Tape er ikke tilladt som armbind. Ukorrekt armbind skal rapporteres til det administrative forbund.*

#### 405 Personligt udstyr

- 1) En spiller må ikke bære udstyr, der kan forårsage skader.  
*Dette inkluderer beskyttelses- eller medicinsk udstyr, ure, øreringe etc. Dommerne afgør, hvad der skal betragtes som farligt. Beskyttelsesudstyr skal, hvis det er muligt, bæres under tøjet. Med undtagelse af elastisk pandebånd uden knuder er hovedbeklædning ikke tilladt. Alle former for lange bukser er ikke tilladt for markspillere. Dispensationer kan kun gives efter skriftlig ansøgning til administrativt forbund.*

#### 406 Bolden

- 1) Bolden skal være godkendt af IFF og være afmærket i overensstemmelse med denne godkendelse.  
*Boldens overflade skal være i én farve, og må ikke være selvlysende. Heller ikke indersiden af bolden må være selvlysende.*

#### 407 Staven

- 1) Staven skal være godkendt af IFF og være afmærket i overensstemmelse med denne godkendelse.  
*Med undtagelse af forkortelse, er ændringer af skaftet ikke tilladt. Skaftet må bevikles over gribeområdet, men ingen officielle mærker må tildækkes.*
- 2) Bladet må ikke være skarpt og bladets hook (krumning) må ikke overstige 30 mm.  
*Med undtagelse af booket, er ændringer af bladet ikke tilladt. Hooket måles som afstanden fra bladets højeste, indvendige punkt og til den plane overflade hvorpå staven ligger. Udskiftning af blad er tilladt, hvis det nye blad er godkendt sammen med staven, og er af samme mærke men det nye blad må ikke gøres svagere. Det er tilladt at tape overgangen mellem bladet og skaftet, men ikke mere end 10 mm af den synlige del af bladet må tildækkes.*

#### 408 Dommernes udstyr

- 1) Dommerne skal være udstyret med en plastic fløjte i medium størrelse, måleudstyr og rødt kort.  
*Det administrerende forbund kan give dispensation til andre typer fløjter.*

#### 409 Sekretariatets udstyr

- 1) Sekretariatet skal have det udstyr der er nødvendigt, i henhold til deres ansvarsområder.

#### 410 Kontrol af udstyr

- 1) Dommerne træffer alle afgørelser vedrørende kontrol og måling af udstyr.  
*Inspektion skal finde sted før og under kampen. Ukorrekt udstyr, inklusiv defekte stave, med undtagelse af måling af ukorrekt hook opdaget før kampen eller under skal korrigeres af den pågældende spiller, som herefter må deltage i kampen. Forseelser vedrørende spillerdragt og holdkaptajnens armbind, skal ikke medføre mere end én udvisning pr. hold pr. kamp, dog skal alle tilfælde af ukorrekt udstyr indrapporteres. Kun den spiller, hvis udstyr skal måles, og de to holdkaptajner, må opholde sig ved sekretariatet under målingen. Efter målingen genoptages spillet i henhold til den situation, der var skyld i afbrydelsen.*
- 2) Måling af hook og kontrol af blad/stav kombination kan begæres af holdkaptajnen.  
*Holdkaptajnerne har også ret til at påpege andre ukorrektheder ved modspillernes udstyr overfor dommerne, men i sådanne tilfælde er det dommernes afgørelse, hvorvidt der skal gribes ind. Begæring af måling af hook og kontrol af blad/stav kombination kan ske på ethvert tidspunkt, men skal først udføres ved førstkommende spilafbrydelse. Hvis begæring om kontrol fremsættes under en spilafbrydelse, skal den straks gennemføres, også i forbindelse med mål og straffeslag, medmindre det efter dommernes skøn vil påvirke modstanderholdet negativt. I dette tilfælde skal kontrollen foretages i den næstkommende spilafbrydelse. Dommerne er forpligtet til at kontrollere hook eller blad/stav kombination på begæring af holdkaptajnen, men der tillades kun én måling pr. hold pr. afbrydelse. Kun den spiller, hvis udstyr skal kontrolleres, og de to holdkaptajner, må opholde sig ved sekretariatet under målingen. Efter målingen genoptages spillet i henhold til den situation, der var skyld i afbrydelsen.*

## 5 Dødboldsituationer

### 501 Generelle regulativer vedrørende dødboldsituationer

- 1) Når spillet har været afbrudt, skal det genoptages med en dødboldsituation, i henhold til den situation der var årsag til afbrydelsen.  
*Dødboldsituationer omfatter face-off, indslag, frislæg og straffeslæg.*
- 2) Dommerne skal bruge ét fløjtesignal, vise de foreskrevne tegn og markere stedet for dødboldsituationen. Efter fløjtesignalet må bolden spilles, hvis den ligger stille på det korrekte sted.  
*Dommerne skal først vise konsekvenstegn og herefter forseelsestegn. Forseelsestegn skal kun anvendes når dommerne anser det som nødvendigt, dog altid i forbindelse med udvisning og straffeslæg. Hvis det, efter dommernes skøn, ikke har indvirkning på spillet, behøver bolden ikke at ligge helt stille eller være på præcis det korrekte sted ved indslag og frislæg.*
- 3) En dødboldsituation må ikke forsinkes unødvendigt.  
*Dommerne afgør, hvad der skal betragtes som unødig forsinkelse. Hvis en dødboldsituation forsinkes, skal dommerne, hvis det er muligt, informere spilleren, før der gribes ind.*

### 502 Face-off (802)

- 1) Der skal foretages et face-off på midtpunktet ved start af en ny periode og for at bekræfte et korrekt scoret mål.  
*Et mål skal ikke bekræftes med et face-off, hvis det er scoret i forlængt spilletid eller på et straffeslæg efter en periode eller efter kampen er afsluttet. Når et face-off tages fra midtpunktet, skal hvert bold være på egen banehalvdel.*
- 2) Hvis spillet afbrydes uden at et af holdene kan tilkendes indslag, frislæg eller straffeslæg, skal spillet genoptages med et face-off.
- 3) Et face-off skal tages på det face-off punkt, der er nærmest det sted, hvor bolden befandt sig da spillet blev afbrudt.
- 4) Alle spillere, undtagen dem der tager face-off, skal straks og uden opfordring fra dommerne placere sig mindst 3 m fra bolden, staven medregnet.  
*Det er dommernes ansvar at kontrollere at holdene er parat og spillerne har indtaget korrekt position før et face-off.*
- 5) Et face-off skal tages af en markspiller fra hvert hold. Spillerne skal placeres med front mod den korte ende af modstandernes banehalvdel og må ikke have fysisk kontakt før face-off. Fødderne skal placeres vinkelret på midterlinjen og begge fødder skal have samme afstand til midterlinjen. Staven skal holdes med normal fatning med begge hænder over gribemærket. Bladene skal placeres vinkelret på midterlinjen på hver side af bolden, men uden at røre denne.  
*Ved normal fatning forstås den måde, hvorpå spilleren holder staven under spil. Det forsvarende holds spiller vælger, på hvilken side af bolden, han ønsker at placere staven. Hvis der er face-off på*

midterlinjen vælger udeboldets spiller, på hvilken side af bolden, han ønsker at placere staven. Bolden skal placeres midt for bladet. Hvis en spiller, der tager face-off, ikke følger dommernes anvisninger, skal en anden spiller, der er på banen, tage face-off. I tilfælde af strid i forbindelse med udskiftning inden et face-off, er udeboldet forpligtet til at foretage deres udskiftning først.

- 6) Face-off må gå direkte i mål.

### 503 Situationer der medfører face-off

- 1) Når bolden uforsætligt beskadiges.
- 2) Når bolden ikke kan spilles på korrekt vis.  
*Dommerne skal, før spillet afbrydes, give spillerne en rimelig mulighed for at spille bolden.*
- 3) Når dele af banden adskilles og bolden kommer i nærheden af det pågældende sted.
- 4) Når målet uforsætligt flyttes og ikke indenfor rimelig tid kan placeres korrekt.  
*Det er målmandens ansvar at sørge for at målet placeres korrekt så snart det skønnes muligt.*
- 5) Når en skadet spiller påvirker spillet eller ved alvorlig spillerskade.  
*Det er dommernes afgørelse, hvad der skal betragtes som en alvorlig spillerskade, men så snart dette formodes skal spillet straks afbrydes.*
- 6) Når en uforudset situation indtræffer under spillet.  
*Det er dommernes afgørelse, hvad der skal betragtes som en uforudset situation, dog omfatter det blandt andet altid når uautoriserede personer eller genstande kommer på banen, når lyset helt eller delvist går ud, hvis slutsignalet lyder ved en fejltagelse og hvis en dommer rammes af bolden og det har afgørende indflydelse på spillet.*
- 7) Når et mål underkendes, til trods for at der ikke er begået en forseelse, der medfører frislæg.  
*Dette inkluderer når bolden går i mål uden at passere mållinjen frontalt.*
- 8) Når et straffeslag ikke resulterer i mål.  
*Dette inkluderer når et straffeslag er udført ukorrekt.*
- 9) Når en afventende udvisning effektueres fordi det fejlende hold opnår kontrol over bolden.  
*Dette inkluderer når det ikke-fejlende hold, efter dommernes skøn, forsøger at trække tiden.*
- 10) Når en udvisning idømmes for en forseelse begået eller opdaget under, men ikke i forbindelse med, spillet.  
*Dette inkluderer når en udvist spiller kommer på banen før hans udvisningstid er udløbet.*
- 11) Når dommerne ikke kan afgøre hvem der skal have fordel af et indslag eller frislæg.  
*Dette inkluderer når spillere fra begge hold samtidig begår en forseelse.*
- 12) Når dommernes afgørelse anses som ukorrekt.  
*Dette inkluderer når dommeren ved en fejl fløjter for, for mange spillere på banen, og det viser at boldet spiller uden målmand.*

**504 Indslag (803)**

- 1) Når bolden forlader banen, skal det ikke-fejlende hold tildeles et indslag.  
*Som det fejlende hold anses det hold hvis spiller eller spillers udstyr sidst rørte bolden før den forlod banen. Dette omfatter også når en spiller, for at få bolden væk fra målet, slår på nettet uden at ramme bolden.*
- 2) Et indslag skal tages fra det sted hvor bolden forlod banen, 1,5 m fra banden, dog aldrig bag mållinjens tænkte forlængelse.  
*Hvis det, efter dommernes skøn, ikke påvirker spillet, behøver bolden ikke at ligge helt stille eller være placeret på præcis det korrekte sted. Hvis et hold får en fordel ved at tage et indslag tættere end 1,5 m fra banden, skal dette tillades. Et indslag bag mållinjens tænkte forlængelse skal tages fra det nærmeste face-off punkt. Når bolden berører loftet eller genstande over banen, skal indslaget tages 1,5 m fra banden i samme afstand fra midterlinjen.*
- 3) Modspillerne skal straks, og uden opfordring fra dommerne, placere sig mindst 3 m fra bolden, staven medregnet.  
*Spilleren der tager indslaget behøver ikke at afvente at modspillerne indtager den korrekte placering, men hvis bolden sættes i spil, mens modspillerne på korrekt vis forsøger at indtage den rigtige placering, skal der ikke gribes ind.*
- 4) Bolden skal spilles med staven. Bolden skal slås rent, ikke trækkes, svirpes eller løftes i spil.
- 5) Spilleren der har taget indslaget, må ikke røre bolden igen, før den har rørt en anden spiller eller en andens spillers udstyr.
- 6) Et indslag må gå direkte i mål.

**505 Situationer, der medfører indslag**

- 1) Når bolden passerer ud over banden eller rammer loftet eller andre genstande over banen.

**506 Frislag (804)**

- 1) Når der begås en forseelse der medfører frislag, skal et frislag tildeles det ikke-fejlende hold.  
*I forbindelse med forseelser, der medfører frislag, skal fordelsreglen anvendes, når det er muligt. Fordelsreglen indebærer, at hvis det ikke-fejlende hold efter en forseelse stadig har kontrol over bolden, skal de gives muligheden for at spille videre, hvis det giver dem en større fordel end et frislag. Hvis fordelsreglen bruges, og spillet afbrydes fordi det ikke-fejlende hold mister kontrollen over bolden, skal frislaget tages på det sted, hvor den oprindelige forseelse fandt sted.*
- 2) Et frislag skal tages fra det sted, hvor forseelsen blev begået, men aldrig bag mållinjernes tænkte forlængelser eller tættere på målmandsfeltet end 3,50 m.  
*Hvis det, efter dommernes skøn, ikke påvirker spillet, behøver bolden ikke at ligge helt stille eller være placeret på præcis det korrekte sted. Et frislag begået tættere end 1,50 m fra banden må flyttes til denne afstand. Et frislag bag mållinjens tænkte forlængelse skal tages fra det nærmeste face-off*

punkt. Et frislæg tættere end 3,50 m fra målmandsfeltet, skal flyttes ud til en afstand af 3,50 m fra målmandsfeltet langs en tænkt linje fra midten af mållinjen og gennem stedet hvor forseelsen blev begået. hvilket giver 0,50 m til forsvarsmuren og 3 m afstand til frislaget. Når et frislæg er flyttet 3,50 m fra målmandsfeltet, har det forsvarende hold ret til at opstille en forsvarsmur lige udenfor målmandsfeltet. Hvis det angribende hold forhindrer eller obstruerer dette, skal det forsvarende hold tilkendes et frislæg. Det angribende hold er ikke forpligtet til at vente på, at det forsvarende hold opstiller en forsvarsmur og har også ret til at placere deres spillere foran forsvarsmuren.

- 3) Modspillerne skal straks, og uden opfordring fra dommerne, placere sig mindst 3 m fra bolden, staven medregnet.  
*Spilleren der tager frislaget behøver ikke at afvente at modspillerne indtager den korrekte placering, men hvis bolden sættes i spil mens modspillerne på korrekt vis forsøger at indtage den rigtige placering, skal der ikke gribes ind.*
- 4) Bolden skal spilles med staven. Bolden skal slås korrekt, ikke trækkes, svirpes eller løftes i spil.
- 5) Spilleren der tager frislaget må ikke røre bolden igen, før den har rørt en anden spiller eller en anden spillers udstyr.
- 6) Et frislæg må gå direkte i mål.

### 507 Forseelser, der medfører frislæg

- 1) Når en spiller slår på, låser, løfter, sparket til eller holder en modspiller eller en modspillers stav (901, 902, 903, 910, 912)  
*Hvis dommeren skønner, at spilleren har spillet bolden før han rammer modspillerens stav, skal der ikke skrives ind.*
- 2) Når en markspiller løfter bladet på sin stav over hofteøjde i tilbagesvinget, før han rammer bolden, eller i fremadsvinget efter han har ramt bolden (904)  
*Dette inkluderer skudfinter. Et for højt fremadsving er tilladt, hvis der ikke er andre spiller i nærheden, og der ikke er risiko for en skade. Hofteøjde skal vurderes som hofteens højde på den pågældende spiller i opretstående stilling.*
- 3) Når en markspiller bruger en hvilken som helst del af staven eller sin fod til at spille, eller forsøge at spille, bolden over knæhøjde. (904, 913)  
*At stoppe bolden med låret regnes ikke for at spille bolden over knæhøjde, medmindre det anses som farligt. Knæhøjde skal vurderes som knæenes højde på den pågældende spiller i opretstående stilling.*
- 4) Når en markspiller placerer sin stav, sin fod eller sit ben mellem en modspillers ben eller fødder. (905)
- 5) Når en spiller, der har bolden under kontrol eller forsøger at nå den, på anden måde end skulder mod skulder presser eller skubber en modspiller. (907)
- 6) Når en spiller, der har bolden under kontrol, forsøger at nå den eller forsøger at opnå en bedre position bevæger sig baglæns ind i en modspiller eller forhindrer en modspiller i at bevæge sig i den retning der var intentionen. (908, 911)

*Dette inkluderer når det angribende hold forbinder eller obstruerer opstillingen af en forsvarsmur, når et frislæg er dømt nærmere end 3,50 m fra målmandsfeltet.*

- 7) Når en markspiller sparker til bolden to gange, medmindre den i mellemtiden har rørt spillerens stav, en anden spiller eller en anden spillers udstyr. (912)  
*Det betragtes kun som en forseelse, hvis spilleren, efter dommerens skøn, begge gange sparker til bolden forsætligt.*
- 8) Når en spiller modtager en fodaflevering fra en markspiller fra samme hold (912)  
*Det skal kun betragtes som en forseelse, hvis dommeren skønner at afleveringen er forsætlig. Det er tilladt at modtage en aflevering fra en markspiller fra samme hold, hvis en modspiller undlader at spille bolden, på trods af at muligheden er til stede. En fodaflevering til målmanden regnes ikke som en oplagt målchance, og kan ikke resultere i straffeslæg.*
- 9) Når en markspiller betræder målmandsfeltet. (914)  
*Det er tilladt for en markspiller at passere gennem målmandsfeltet, hvis det efter dommerens skøn, ikke har indflydelse på spillet og målmanden ikke forbindes i sine bevægelser.  
Hvis en forsvarsspiller betræder målmandsfeltet, befinder sig i målet eller hvis målet er flyttet, i det område hvor målet skulle have stået, når der skydes direkte på mål på et frislæg, tilkendt det angribende hold, skal der dømmes straffeslæg.  
En markspiller regnes for at betræde målmandsfeltet, når en hvilken som helst del af hans krop rører gulvet indenfor målmandsfeltet. Hvis det kun er markspillerens stav, der befinder sig i målmandsfeltet, regnes han ikke som værende i målmandsfeltet. Linjerne bærer med til målmandsfeltet.*
- 10) Når en markspiller forsætligt flytter modstandernes mål. (914)
- 11) Når en markspiller passivt forhindrer målmandens udkast. (915)  
*Det skal kun betragtes som en forseelse hvis markspilleren er i målfeltet eller tættere på målmanden end 3 m målt fra det sted, hvor målmanden opnår kontrol over bolden. Passivt skal forstås som uforsætligt eller ved at undlade at bevæge sig.*
- 12) Når en markspiller hopper og stopper bolden. (916)  
*Det betragtes som at hoppe når begge fødder fuldstændig har forladt gulvet. At løbe regnes ikke for at hoppe. Det er tilladt en spiller at hoppe over bolden, hvis han ikke rører den.*
- 13) Når en markspiller, der er placeret uden for banen, spiller bolden. (Intet forseelsesteg)  
*En spiller betragtes som værende placeret uden for banen, når han har det ene eller begge fødder udenfor banen. Hvis en spiller, i forbindelse med udskiftning, er placeret udenfor banen og spiller bolden, skal det betragtes som spil med for mange spillere på banen. Hvis en spiller der ikke er i gang med udskiftning spiller bolden fra udskiftningsområdet, skal det betragtes som sabotage af spillet. Det er tilladt at løbe uden for banen, men bolden må ikke spilles herfra.*
- 14) Når en målmand fuldstændig har forladt målfeltet i forbindelse med udkast. (917)  
*I dette tilfælde skal målmanden ikke betragtes som markspiller. Målfeltet betragtes som fuldstændig forladt, når ingen del af målmands krop har berøring med gulvet i målfeltet. Udkast betragtes som udført, når målmanden har sluppet bolden, hvis han herefter forlader målfeltet, skal der ikke gribes ind. Denne regel gælder også hvis målmanden tager bolden i målfeltet og efterfølgende glider fuldstændig ud af målfeltet. Linjerne bærer med til målfeltet.*

- 15) Når en målmand kaster eller sparker bolden over midterlinjen. (917)  
*Det skal kun betragtes som en forseelse hvis bolden ikke rører gulvet, banden, en anden spiller eller en anden spillers udstyr før den passerer midterlinjen.*
- 16) Når et face-off, indslag eller frislæg ikke udføres korrekt eller forsætligt forsinkes. (918)  
*Dette inkluderer når det ikke-fejlende hold tager bolden med når spillet afbrydes, hvis bolden trækkes, svirpes eller løftes i spil. Hvis et indslag eller frislæg bliver taget fra det forkerte sted eller hvis bolden ikke ligger helt stille, skal det tages om, medmindre det efter dommerens skøn ikke har indvirkning på spillet.*
- 17) Når en målmand har bolden under kontrol i mere end 3 sekunder. (924)  
*Hvis målmanden lægger bolden ned og tager den op igen, skal det betragtes som om, han hele tiden har haft kontrol over bolden.*
- 18) Når en målmand modtager en aflevering fra en markspiller fra samme hold. (924)  
*Dette skal kun betragtes som en forseelse, hvis afleveringen, efter dommerens skøn, er forsætlig. At modtage betyder at målmanden rører bolden enten med hånd eller arm, også efter eventuelt at have rørt bolden på anden måde. En målmand må modtage en aflevering fra samme hold, hvis han fuldstændig har forladt målfeltet, stopper bolden, går tilbage i målfeltet og samler bolden op. Det skal ikke regnes som en aflevering til målmanden, da han anses som markspiller i spilsituationen. En tilbagelægning til målmanden anses ikke som en oplagt scoringschance og kan derfor ikke medføre straffeslag.*
- 19) Når der idømmes en udvisning for en forseelse begået i forbindelse med spillet. (Foreskrevne forseelsestegn)
- 20) Når en spiller forsinker spillet. (924)  
*Dette omfatter når en markspiller, for at vinde tid, placerer sig selv mod banden eller målet på en sådan måde, at modspillerne ikke er i stand til at spille bolden på en korrekt måde. Spilleren skal, hvis det er muligt, informeres, før dommerne skrider ind.*

## 508 Straffeslag (806)

- 1) Når der begås en forseelse, der medfører straffeslag, skal det ikke-fejlende hold tilkendes et straffeslag.  
*Hvis et straffeslag er dømt under en afventende udvisning eller er forårsaget af en forseelse, der medfører udvisning, skal reglerne vedrørende udvisninger i forbindelse med straffeslag også anvendes.*
- 2) Et straffeslag skal tages fra midtpunktet.
- 3) Alle spillere, med undtagelse af den spiller, der skal tage straffeslaget og den forsvarende målmand skal være i deres udskiftningsområde under hele straffeslaget. Målmanden skal være på mållinjen når straffeslaget starter.  
*Målmanden må ikke erstattes af en markspiller. Hvis målmanden begår en forseelse under straffeslaget, skal der dømmes et nyt straffeslag og eventuel foreskreven udvisning skal idømmes. Hvis en anden spiller fra det fejlende hold begår en forseelse under udførelsen af straffeslaget, skal der dømmes et nyt straffeslag og forseelsen skal betragtes som sabotage af spillet.*

- 4) Spilleren, der tager straffeslaget, må røre bolden et ubegrænset antal gange, dog skal bolden være i en fremadgående bevægelse under hele straffeslaget. Så snart målmanden har rørt bolden, må spilleren der udfører straffeslaget ikke røre bolden igen under straffeslaget.  
*Spilletiden skal være stoppet under udførelsen af straffeslaget. Fremadgående bevægelse betyder væk fra midterlinjen. Hvis bolden rammer overliggeren og/eller en af eller begge stolper og derefter målmanden og herefter passerer mållinjen frontalt, skal målet godkendes. Hvis bolden, ved den første berøring i forbindelse med straffeslaget, trækkes tilbage, skal straffeslaget afbrydes og startes forfra.*
- 5) 2 minutters holdstraf i forbindelse med et straffeslag skal kun noteres i kampprotokollen, hvis straffeslaget ikke resulterer i mål.  
*Den udviste spiller skal opholde sig på udvisningsbænken under udførelsen af straffeslaget.*

### 509 Afventende straffeslag

- 1) Afventende straffeslag skal anvendes, når det ikke-fejlende hold, efter en forseelse, der medfører straffeslag, stadig har kontrol over bolden og en oplagt målchance stadig er til stede.  
*Hvis et afventende straffeslag dømmes under en afventende udvisning eller forårsages af en forseelse der medfører udvisning, skal reglen om udvisninger i forbindelse med straffeslag også anvendes. Afventende straffeslag kan anvendes ved forseelser der medfører udvisning, også selv om en afventende udvisning allerede er under afvikling.*
- 2) Afventende straffeslag skal give det ikke-fejlende hold mulighed for at fortsætte angrebet så længe den oplagte målchance stadig er til stede.  
*Et afventende straffeslag skal også udføres efter afslutningen af en periode eller kamp. Hvis det ikke-fejlende hold scorer et korrekt mål under det afventende straffeslag, skal målet anerkendes og straffeslaget annulleres.*

### 510 Forseelser, der medfører straffeslag

- 1) Når en oplagt målchance ødelægges eller forhindres i at opstå, fordi det forsvarende hold begår en forseelse, der medfører frislæg eller udvisning. (Foreskrevne forseelsestegn)  
*Dommerne afgør, hvad der skal betragtes som en oplagt målchance. Forseelser begået i målfeltet skal ikke automatisk medføre straffeslag.  
Der skal dømmes straffeslag, hvis det forsvarende hold under en oplagt målchance forsætligt flytter målet eller forsætligt spiller med for mange spillere på banen. Hvis en forsvarsspiller betræder målmandsfeltet, befinder sig i målet eller hvis målet er flyttet, i det område hvor målet skulle have stået, når der skydes direkte på mål på et frislæg, tilkendt det angribende hold, skal der dømmes straffeslag.*

## 6 Udvisninger

### 601 Generelle regulativer for udvisninger

- 1) Når der begås en forseelse, der medfører udvisning, skal den fejldende spiller udvises.  
*Hvis en forseelse, efter dommernes skøn, ikke er begået forstædigt, skal spilleren ikke straffes. Hvis dommerne ikke kan udpege den spiller, der har forset sig, eller hvis forseelsen er begået af et medlem af holdledelsen, skal holdkaptajnen udpege en markspiller, som ikke allerede er udvist, til at afsone udvisningen. Hvis holdkaptajnen er udvist eller nægter at udpege en markspiller, vælger dommerne en spiller, der skal afsone udvisningen.*  
*Alle udvisninger, der bliver effektueret, skal noteres i kampprotokollen med tidspunktet for udvisningen, spillerens nummer, typen af udvisning og årsagen til udvisningen. Hvis en udvist spiller, på grund af en skade, bliver erstattet af en anden spiller på udvisningsbænken, skal numrene på begge spillere noteres i kampprotokollen, med nummeret på den spiller, som afsone udvisningen, i parentes.*  
*Hvis en forseelse, der medfører udvisning, bliver begået i forbindelse med spillet, skal det ikke-fejldende hold tilkendes et frislæg. Hvis en forseelse, der medfører udvisning, ikke bliver begået i forbindelse med spillet, genoptages spillet med face-off. Hvis en forseelse, der medfører udvisning, bliver begået under en afbrydelse af spillet, genoptages spillet i benhold til den situation som var skyld i afbrydelsen.*  
*En udvist holdkaptajn mister retten til at tale med dommerne, medmindre han bliver tiltalt af dem.*
- 2) En udvist spiller skal opholde sig på udvisningsbænken under hele udvisningen.  
*Alle udvisninger annulleres når kampen er forbi. En udvisning, der ikke er udløbet efter ordinær spilletid, skal fortsætte i den forlængede spilletid. En udvist spiller skal være på den samme side af midterlinjen som hans eget hold, medmindre sekretariatet og udvisningsbænkene er på samme side som holdenes udskiftningsområder. En udvist spiller må ikke deltage i time out. Under den ordinære spilletid må en udvist spiller forlade udvisningsbænken i pauserne. En udvist spiller må ikke forlade udskiftningsbænken i pausen mellem den ordinære og den forlængede spilletid. En spiller, hvis udvisning udløber, skal straks forlade udvisningsbænken, medmindre antallet af udvisninger til hans eget hold gør dette umuligt eller hvis den udvisning, der er udløbet, er en personlig straf. En målmand, hvis udvisning udløber, må ikke forlade udvisningsbænken før næste afbrydelse af spillet.*  
*En udvist spiller, der er skadet, må erstattes på udvisningsbænken af en markspiller, som ikke allerede er udvist. Hvis den skadede spiller kommer på banen igen før udvisningen er udløbet, skal han idømmes matchstraf 1.*  
*Hvis en spiller bliver sendt for tidligt på banen ved en fejl og fejlen opdages under ordinær spilletid, skal spilleren tilbagevises til udskiftningsbænken. Spilleren skal ikke idømmes yderligere udvisning, og skal på banen igen, når den resterende del af udvisningstiden er afsonet.*
- 3) Hvis en målmand idømmes en eller flere 2 minutters holdstraf, skal holdkaptajnen udpege en markspiller, der ikke allerede er udvist til at afsone udvisningen.  
Hvis en målmand idømmes en 5 minutters holdstraf eller en personlig straf skal han selv afsone straffen.  
Hvis en målmand idømmes en eller flere 2 minutters holdstraffe under afsoning af eller i forbindelse med en 5 minutters holdstraf eller en personlig straf skal han selv afsone straffene.  
*Hvis en målmand selv afsone straffe og der ikke er en reservemålmand til rådighed, har holdet maksimalt 3 minutter til at iføre en markspiller korrekt målmandsudstyr. Tiden må ikke bruges på*

*opvarmning. Den nye målmand skal markeres i kampprotokollen, ligesom tidspunktet for målmandsskifte skal noteres. Når udvisningen udløber, må målmanden ikke betrede banen, før spillet er afbrudt, derfor skal holdkaptajnen udpege en markspiller, der ikke allerede er udvist, til at ledsage målmanden til udvisningsbænken, for at kunne træde ind på banen, når udvisningen udløber. Dommerne skal, sammen med sekretariatet, hjælpe målvogteren, hvis udvisning er udløbet under spillet, med at forlade udvisningsbænken så snart spillet er afbrudt.*

- 4) Udvisningstiden skal synkroniseres med spilletiden.

## 602 Holdstraf

- 1) En holdstraf skal påvirke holdet, og derfor må den udviste spiller ikke erstattes på banen under udvisningen.

- 2) Der kan kun måles én holdstraf pr. spiller og to holdstraffe pr. hold på samme tid.  
*Alle holdstraffe skal måles i den rækkefølge de er givet. En spiller, hvis udvisning ikke kan måles, skal opholde sig på udvisningsbænken fra det øjeblik udvisningen bliver effektueret. Hvis et hold, der i forvejen er idømt en holdstraf, idømmes mere end én holdstraf yderligere på samme tid, er det holdkaptajnen der bestemmer i hvilken rækkefølge de nye udvisninger skal måles, dog skal de korteste straffe altid måles før de længere.*

- 3) Et hold, der har mere end to spillere idømt holdstraf, skal stadigvæk have mulighed for at spille med 4 spillere på banen.

*Holdet skal spille med 4 spillere på banen, indtil holdet kun har én holdstraf, der bliver målt. En spiller, hvis udvisning udløber før det sker, skal blive på udvisningsbænken indtil spillet afbrydes, eller hvis det sker før, at yderligere holdstraffe udløber, så holdet kun har én holdstraf, der bliver målt. Spillerne skal forlade udvisningsbænken i den rækkefølge, deres udvisninger udløber, dog skal reglen om antallet af spillere på banen altid overholdes. Dommerne skal, sammen med sekretariatet, være spillere, hvis udvisning er udløbet under spillet, behjælpelige med at kunne forlade udvisningsbænken så snart spillet er afbrudt.*

- 4) Hvis en spiller, der er idømt holdstraf, begår yderligere forseelser, der medfører udvisning, skal alle udvisninger afsones i sammenhæng.

*Dette gælder uanset om den første udvisning er startet eller ej. Hvis en holdstraf allerede bliver målt, og spilleren idømmes endnu en udvisning, skal målingen af den første udvisning ikke påvirkes, men fortsætte derfra hvor den er nået til, inden den nye forseelse blev begået.*

*I sammenhæng betyder, at så snart spillerens første holdstraf udløber eller annulleres, skal målingen af den næste begynde, medmindre holdet har andre holdstraffe, der endnu ikke bliver målt, og som er idømt i mellem spillerens holdstraffe.*

*En spiller kan idømmes et ubegrænset antal holdstraffe. Hvis en spiller er idømt en personlig straf, skal alle hans holdstraffe være udløbet eller annulleret, før målingen af den personlige straf må starte.*

*Hvis en spiller, der afsoner en personlig straf, idømmes en holdstraf, skal målingen af den resterende del af den personlige straf afbrydes, så snart det er muligt at måle holdstraffen, målingen af den personlige straf fortsætter når holdstraffen er udløbet eller annulleret. Holdkaptajnen vælger en markspiller, der ikke allerede er udvist, til at følge spilleren på udvisningsbænken, så denne kan komme på banen, når holdstraffen udløber. Hvis en udvist spiller begår en forseelse, der medfører matchstraf, skal reglerne vedrørende matchstraf også anvendes.*

**603 2 minutters holdstraf**

- 1) Hvis et hold scorer under en 2 minutters holdstraf, der bliver målt, skal udvisningen annulleres, medmindre modstanderholdet er i undertal på banen eller holdene spiller med samme styrke.  
*Udvisningen bliver ikke annulleret, hvis der bliver scoret under en afventende udvisning eller ved scoring på et straffeslag, dømt for en forseelse, der medfører udvisning.*
- 2) Hvis et hold har mere end én 2 minutters holdstraf, skal disse annulleres i samme rækkefølge som de er givet.

**604 Afventende udvisning**

- 1) Alle udvisninger kan afventes. En afventende udvisning skal anvendes, når det ikke-fejlende hold stadig har kontrol over bolden efter der er begået en forseelse, der medfører udvisning. Der kan kun afventes én udvisning af gangen, med undtagelse af når et hold har en oplagt målchance, i dette tilfælde må en anden udvisning også afventes.  
*Hvis en eller flere afventende udvisninger effektueres i forbindelse med et straffeslag eller et afventende straffeslag, skal reglerne om udvisninger i forbindelse med straffeslag også anvendes.*
- 2) En afventende udvisning indebærer, at det ikke-fejlende hold får mulighed for at fortsætte deres angreb indtil det fejlende hold opnår kontrol over bolden eller spillet afbrydes.  
*Under en afventende udvisning, skal det ikke-fejlende hold have mulighed for at erstatte målmanden med en markspiller og fortsætte angrebet. En afventende udvisning skal også effektueres efter afslutningen på en periode eller på kampen. Hvis en afventende udvisning effektueres fordi det fejlende hold opnår kontrol over bolden, skal spillet genoptages med et face-off.  
Det ikke-fejlende hold skal bruge en afventende udvisning til konstruktivt angrebsspil. Hvis dommerne skønner, at et hold forsøger at vinde tid, skal spillerne informeres om dette. Hvis holdet stadig ikke forsøger at angribe skal spillet afbrydes, udvisningen skal effektueres og spillet genoptages med et face-off.  
Hvis en afventende udvisning effektueres på grund af en hvilken som helst anden spilafbrydelse, skal spillet genoptages i henhold til den situation, der var årsag til afbrydelsen.  
Hvis det ikke-fejlende hold scorer under en afventende udvisning skal målet godkendes, og den senest idømte afventende 2 minutters holdstraf skal ikke effektueres. Alle andre udvisninger skal ikke påvirkes.  
Hvis det fejlende hold scorer under en afventende udvisning skal målet annulleres og spillet skal genoptages med et face-off. Hvis det ikke-fejlende hold scorer selvmål under en afventende udvisning, skal målet godkendes.*

**605 Forseelser, der medfører 2 minutters holdstraf**

- 1) Når en spiller for at opnå en betragtelig fordel eller uden mulighed for at nå bolden slår på, låser, løfter, sparket til eller holder en modspiller eller en modspillers stav. (901, 902, 903, 910, 912)
- 2) Når en markspiller med en hvilken som helst del af staven eller med sin fod spiller bolden over hofteøjde. (904, 913)  
*Hofteøjde skal vurderes som hofstens højde på den pågældende spiller i opretstående stilling.*

- 3) Når en spiller gør sig skyldig i farligt spil. (904)  
*Dette inkluderer når spilleren ukontrolleret svinger staven fremad eller bagud eller løfter den over en modspillers hoved på farlig eller forstyrrende vis.*
- 4) Når en spiller presser eller skubber en modspiller mod banden eller målet. (907)
- 5) Når en spiller, tackler eller fælder en modspiller. (909)
- 6) Når en holdkaptajn begærer måling af hook eller kontrol af blad/stav kombination, og det kontrollerede udstyr er korrekt. Det er holdkaptajnen der skal afsone udvisningen. (Intet forseelsestegn)
- 7) Når en markspiller deltager i spillet uden stav. (Intet forseelsestegn)  
*Dette omfatter ikke målmanden, der midlertidigt betragtes som en markspiller.*
- 8) Når en markspiller henter en stav fra et andet sted end holdets eget udskiftningsområde. (Intet forseelsestegn)
- 9) Når en markspiller undlader at fjerne alle dele af en knækket stav fra banen og bringe disse til eget holds udskiftningsområde. (Intet forseelsestegn)  
*Kun klart synlige dele af staven skal fjernes af spilleren.*
- 10) Når en spiller forsætligt flytter sig for at spærre vejen for en modspiller, som ikke har kontrol over bolden (911, 908)  
*Hvis en spiller, der forsøger at opnå en bedre position bevæger sig baglæns ind i en modspiller eller forhindrer en modspiller i at bevæge sig i den retning, der var intentionen, skal der kun dømmes frislæg.*
- 11) Når en markspiller aktivt forhindrer målmandens udkast. (915)  
*Det skal kun betragtes som en forseelse, hvis spilleren er i målfeltet eller tættere på målmanden end 3 m, målt fra det sted hvor målmanden opnår kontrol over bolden. Aktivt vil sige at følge målmanden eller at forsøge at nå bolden med sin stav.*
- 12) Når en spiller overtræder 3 m-reglen ved et indslag eller et frislæg. (915)  
*Hvis et indslag eller et frislæg sættes i spil mens spilleren på korrekt vis forsøger at indtage den rigtige position, skal der ikke gribes ind. Hvis et hold opstiller en forsvarsmur, der ikke har den korrekte afstand, skal der kun udvises én spiller.*
- 13) Når en markspiller i liggende eller siddende stilling stopper eller spiller bolden. (919)  
*Dette omfatter også at stoppe eller spille bolden med begge knæ eller en hånd i gulvet, hånden der holder staven skal ikke medregnes.*
- 14) Når en markspiller stopper eller spiller bolden med hånd, arm eller hoved. (920, 921)
- 15) Når der foretages en fejlagtig udskiftning. (922)  
*Spilleren, der forlader banen, skal være på vej over banden, før en ny spiller må træde ind på banen. Hvis forseelsen kun lige akkurat kan registreres, skal der kun gribes ind, hvis spillet påvirkes. Det betragtes også som fejlagtig udskiftning, når en spiller skifter ud uden for holdets udskiftningsområde under afbrydelse af spillet. Det er spilleren, der træder ind på banen, der skal udvises.*
- 16) Når et hold spiller med for mange spillere på banen. (922)  
*Kun én spiller skal udvises.*

- 17) Når en udvist spiller:  
Uden at betræde banen forlader udvisningsbænken inden hans udvisning udløber eller annulleres.  
Nægter at forlade udvisningsbænken, når hans udvisning er udløbet.  
Betræder banen under en afbrydelse af spillet, før hans udvisning er udløbet eller annulleret.  
(925)  
*Sekretariatet skal hurtigst muligt informere dommerne om dette. En spiller, hvis udvisning er udløbet, skal ikke forlade udvisningsbænken hvis antallet af udvisninger på hans hold gør det umuligt eller hvis den udløbne udvisning er en personlig udvisning. En målmand, hvis udvisning udløber, skal ikke forlade udvisningsbænken før næste afbrydelse af spillet.  
Hvis en udvist spiller betræder banen under spil, skal det betragtes som sabotage af spillet.*
- 18) Når en spiller begår gentagne forseelser, der medfører frislæg. (923)  
*Det gælder såvel over kortere som længere tid.*
- 19) Når et hold systematisk forstyrrer spillet ved at begå gentagne forseelser, der medfører frislæg. (923)  
*Dette omfatter også når et hold begår flere mindre forseelser i løbet af kort tid. Spilleren, der begår den sidste forseelse, skal afsone straffen.*
- 20) Når en spiller forsætligt forsinker spillet. (924)  
*Dette omfatter når en spiller fra det fejlende hold slår bolden væk eller fjerner den, når spillet er afbrudt, forsætligt at blokere bolden mod banden eller målet eller forsætligt at beskadige bolden.*
- 21) Når et hold systematisk forsinker spillet. (924)  
*Hvis dommerne skønner, at et hold er tæt på en udvisning, skal holdet, om muligt, informeres om dette før der gribes ind. Holdkaptajnen vælger en markspiller, der ikke allerede er udvist, til at afsone udvisningen. Dette gælder også hvis det forsvarende hold forsætligt flytter målet.*
- 22) Når en spiller eller et medlem af holdledelsen protesterer mod dommernes kendelser, eller når anvisninger til spillerne gives på en forstyrrende eller på anden ukorrekt måde. (925)  
*Dette omfatter også når holdkaptajnen konstant og uden grund vil have begrundet dommernes kendelser. Protester mod dommernes kendelser og anvisninger til spillerne på forstyrrende måde betragtes som spontan og en mindre forseelse i forhold til dårlig opførsel.  
Dette gælder også når et medlem af holdledelsen betræder banen uden dommernes tilladelse. Dommerne skal, hvis det er muligt, advare holdledelsen før der skrides ind.*
- 23) Når en målmand, trods henstilling fra dommerne, undlader at korrigere målets placering. (925)  
*Det er målmandens ansvar at korrigere målets placering, så snart det skønnes muligt.*
- 24) Når en spiller, trods henstilling fra dommerne, undlader at korrigere hans personlige udstyr. (Intet forseelsestegn)
- 25) Når en spiller anvender ukorrekt påklædning. (Intet forseelsestegn)  
*Forseelser vedrørende påklædning skal kun medføre én udvisning pr. hold pr. kamp, men alle tilfælde af ukorrekt udstyr skal indrapporteres til det administrerende forbund. Dommerne skal, hvis muligt, orientere spilleren før der gribes ind.*
- 26) Når en målmand deltager i spillet uden det korrekte udstyr. (Intet forseelsestegn)  
*Hvis målmanden uforsætligt mister ansigtsmasken, skal spillet afbrydes og genoptages med et face-off.*

- 27) Når en spiller forsætligt forhindrer et mål eller en målgivende situation ved at begå frislæg, som normalt straffes med et frislæg. (Intet forseelsestegn)

### 606 5 minutters holdstraf

- 1) Hvis modstanderholdet scorer under en 5 minutters holdstraf, skal udvisningen ikke annulleres.  
*Hvis en 5 minutters holdstraf idømmes i forbindelse med et straffeslag eller et afventende straffeslag, skal reglerne om udvisning i forbindelse med straffeslag også anvendes.*

### 607 Forseelser, der medfører 5 minutters holdstraf

- 1) Når en markspiller uddeler voldelige eller farlige slag med sin stav. (901)  
*Dette omfatter også når en markspiller løfter sin stav over en modspillers hoved og modspilleren bliver ramt.*
- 2) Når en markspiller bruger sin stav til at hægte en modspiller på kroppen. (906)
- 3) Når en markspiller kaster sin stav eller andet udstyr på banen i forsøg på at ramme bolden. (909)
- 4) Når en spiller kaster sig selv mod en modspiller eller på anden måde angriber ham voldeligt. (909)
- 5) Når en spiller tackler, kaster eller fælder en modspiller mod banden eller målet. (909)
- 6) Når en spiller begår gentagne forseelser, der medfører 2 minutters holdstraf. (923)  
*De 5 minutters holdstraf erstatter den sidste 2 minutters holdstraf. Forseelserne skal være ensartede.*

### 608 Personlig udvisning

- 1) En personlig straf kan kun idømmes i forbindelse med en holdstraf og skal ikke måles før holdstraffen er udløbet eller bliver annulleret. Et ubegrænset antal personlige udvisninger kan måles samtidigt.  
*Hvis en spiller, der afsoner en personlig straf, idømmes en holdstraf, skal målingen af den resterende del af den personlige straf afbrydes, så snart det er muligt at måle holdstraffen, målingen af den personlige straf fortsætter når holdstraffen er udløbet eller annulleret. Holdkaptajnen vælger en markspiller, der ikke allerede er udvist, til at følge spilleren på udvisningsbænken, så denne kan komme på banen, når holdstraffen udløber.*
- 2) En personlig straf skal kun påvirke spilleren, og han må derfor erstattes på banen under udvisningen.  
*Holdkaptajnen skal vælge en markspiller, der ikke allerede er udvist, til at følge spilleren til udvisningsbænken, for at han kan træde ind på banen, når holdstraffen udløber. Kun den straffede spiller skal noteres på kampprotokollen. Når den personlige straf udløber, må spilleren ikke træde ind på banen, før spillet er afbrudt. Hvis et medlem af boldledelsen idømmes en personlig straf, skal denne henvises til tilskuerpladserne i resten af kampen, og holdkaptajnen skal vælge en markspiller, der ikke allerede er udvist, til at afsoner holdstraffen.*

**609 10 minutters personlig straf**

- 1) Hvis modstanderholdet scorer under en 10 minutters personlig straf, skal udvisningen ikke annulleres.

**610 Forseelser, der medfører 2 minutters holdstraf + 10 minutters personlig straf**

- 1) Når en spiller eller et medlem af holdledelsen gør sig skyldig i usportslig optræden.  
*Usportslig optræden omfatter:  
Opføre sig fornærmende eller uretfærdigt mod dommere, spillere, holdledelse, officials eller tilskuere.  
Simulering med hensigt at narre dommerne (filme). Bevidst at sparke til, vælte eller slå på banden eller målet.  
At smide staven eller andet udstyr også under en spilafbrydelse eller i udskiftningsområdet.*

**611 Matchstraf**

- 1) En spiller eller et medlem af holdledelsen, der idømmes en matchstraf, skal straks bevæge sig til omklædningsrummet og må ikke deltage i den resterende del af kampen.  
*Arrangøren er ansvarlig for, at personer der er idømt matchstraf går til omklædningsrummet og ikke vender tilbage til tilskuerpladserne eller banen under resten af kampen, eventuelt forlænget spilletid og straffeslagskonkurrence inkluderet. Alle matchstraffe skal indrapporteres.  
En spiller eller et medlem af holdledelsen skal kun idømmes en matchstraf per kamp, med undtagelse af matchstraf idømt for ikke at være skrevet på kampprotokollen. Gentagne forseelser der fører til matchstraf skal rapporteres, men skal ikke efterfølges af holdstraf, med undtagelse af matchstraf for ikke at være skrevet på kampprotokollen.  
Forseelser, der normalt vil medføre matchstraf, begået før eller efter kampen skal indrapporteres, men der skal i den forbindelse ikke idømmes holdstraf. Med undtagelse af ukorrekt udstyr (som skal korrigeres af spilleren, der herefter må deltage i kampen), betyder forseelser, der medfører matchstraf og som begås før kampen, at den pågældende spiller ikke må deltage i kampen, eventuelt forlænget spilletid og straffeslagskonkurrence.*
- 2) En matchstraf skal altid efterfølges af en 5 minutters holdstraf.  
*Holdkaptajnen skal udpege en markspiller, som ikke allerede er udvist, til at afsoner boldstraffen og eventuelle andre holdstraffe idømt den spiller eller medlem af holdledelsen, der har fået matchstraf. Kun den straffede spiller skal noteres på kampprotokollen. Eventuelle personlige straffe, der berører en spiller, der har fået matchstraf, skal annulleres. Hvis en spiller, der allerede har modtaget én matchstraf, gør sig skyldig i en forseelse der resulterer i en hårdere matchstraf, skal denne forseelse noteres i kampprotokollen.*

**612 Matchstraf 1**

- 1) Matchstraf 1 fører til udelukkelse af spilleren i resten af kampen men medfører ikke yderligere straf for spilleren.

**613 Forseelser, der medfører matchstraf 1**

- 1) Når en markspiller bruger en ikke godkendt stav, en stav med forskellige mærker skaft og blad eller en stav med for stort hook.  
Når en målmand bruger en ukorrekt hjelm. (Intet forseelsestegn)  
Stave uden IFF mærkat er altid at betragte som ikke værende godkendt.
- 2) Når en spiller eller et medlem af holdledelsen, der ikke er opført i kampprotokollen, deltager i kampen. (Intet forseelsestegn)
- 3) Når en skadet spiller, som er blevet erstattet på udvisningsbænken, deltager i spillet før hans udvisning er udløbet. (Intet forseelsestegn)
- 4) Når en spiller gør sig skyldig i fortsat eller gentagen usportslig optræden. (925)  
*Matchstraffen erstatter automatisk den anden 2 minutters holdstraf + 10 minutters personlig straf, men skal stadig efterfølges af 5 minutters holdstraf. Fortsat betyder i samme sekvens eller for anden gang i samme kamp.*
- 5) Når en spiller i vrede ødelægger sin stav eller andet udstyr. (925)
- 6) Når en spiller gør sig skyldig i en fysisk farlig forseelse (909)  
*Dette omfatter farlige, voldelige eller usportslige forseelser som anses for tilsigtet og velovervejet*

**614 Matchstraf 2**

- 1) Matchstraf 2 skal også føre til karantæne i den følgende kamp i samme turnering.

**615 Forseelser, der medfører matchstraf 2**

- 1) Når en spiller eller et medlem af holdledelsen er involveret i håndgemæng. (909)  
*Håndgemæng er en mildere form for slagsmål, uden slag og spark, og hvor de involverede spillere respekterer forsøg på at adskille dem.*
- 2) Når en spiller for anden gang i samme kamp begår en forseelse, der medfører 5 minutters holdstraf. (923)  
*Matchstraffen erstatter automatisk den anden 5 minutters holdstraf, men skal stadig efterfølges af 5 minutter boldstraf.*
- 3) Når et medlem af holdledelsen gør sig skyldig i fortsat eller gentagen usportslig optræden. (925)  
*Matchstraffen erstatter automatisk de yderligere 2 minutters holdstraf + 10 minutters personlig straf, men skal stadig efterfølges af 5 minutters holdstraf.*
- 4) Når en spiller, hvis udstyr skal kontrolleres, forsøger at korrigere eller erstatte udstyret før kontrol af udstyr. (925)
- 5) Når en spiller eller et medlem af holdledelsen begår en forseelse med den tydelige hensigt at sabotere spillet. (925)

*Dette omfatter når:*

*En spiller forsætlig betræder banen, før hans udvisning udløber. Hvis banen betrædes under en afbrydelse af spillet, skal der idømmes en 2 minutters holdstraf. Hvis sekretariatet er ansvarlig for, at spilleren er kommet for tidlig på banen, skal spilleren ikke straffes yderligere og kun afsone den resterende del af udvisningen. Hvis en spiller, hvis udvisning er udløbet, træder ind på banen selvom antallet af spillere på banen gør at spilleren burde vente til en spilafbrydelse, kan det, afhængig af grunden hertil, betragtes som spil med for mange spillere på banen.*

*Forseelser begået fra et af holdenes udskiftningsområder under afvikling af et straffeslag.*

*Når udstyr er kastet fra udskiftningsområdet under spillet.*

*Når en spiller, der ikke er ved at skifte ud, deltager i spillet fra udskiftningsområdet.*

*Når en spiller deltager som markspiller efter at have deltaget som målmand i samme kamp.*

*Når et hold forsætligt spiller med for mange spillere på banen.*

- 6) Når en markspiller fortsat bruger en defekt stav eller en stav, der kan forårsage skade, efter dommerne har fortalt spilleren, at de betragter staven som farlig, bruger forstærket eller forlænget skaft. (Intet forseelsesteg)

### 616 Matchstraf 3

- 1) Matchstraf 3 skal også føre til karantæne i den følgende kamp i samme turnering og yderligere straf bestemt af det administrerende forbund.

### 617 Forseelser, der medfører matchstraf 3

- 1) Når en spiller eller et medlem af holdledelsen er involveret i slagsmål. (909)  
*En spiller regnes for at være involveret i slagsmål, når han bruger slag og spark.*
- 2) Når en spiller eller et medlem af holdledelsen gør sig skyldig i en brutal forseelse. (909)  
*Dette indbefatter at kaste en stav eller andet udstyr efter en modspiller.*
- 3) Når en spiller eller et medlem af holdledelsen bruger grov opførelse. (925)  
*Grov opførelse indbefatter rå forulempning af dommere, spillere, holdledelse, officials eller tilskuere.*
- 4) Når en spiller eller medlem af holdledelsen gør sig skyldig i voldsom opførelse  
*Voldsom opførelse skal forstås som overgreb på en persons fysiske person uden at gøre skade på personen.*

### 618 Udvisninger i forbindelse med straffeslag

- 1) Hvis et straffeslag, resulterer i et mål, er det kun den udvisning, såfremt det er en 2 min holdstraf, der forårsagede straffeslaget, der skal ophæves.  
*Dette inkluderer også afventende straffeslag. Hvis et hold, under et afventende straffeslag, begår en ny forseelse, der medfører straffeslag, skal den anden forseelse betragtes som den, der forårsagede straffeslaget. Hvis et straffeslag afbrydes på grund af en forseelse begået af målmanden, skal målmandens forseelse betragtes som forseelsen, der forårsagede det nye straffeslag. Hvis en 5 min holdstraf idømmes i forbindelse med et straffeslag, eller afventende straffeslag, skal en eventuel eksisterende 2 min udvisning ophæves såfremt straffeslaget fører til mål.*

## 7 Mål

### 701 Godkendte mål

- 1) Et mål skal betragtes som godkendt, når det er korrekt scoret og bekræftet med et face-off fra midtpunktet.  
*Alle godkendte mål skal noteres i kampprotokollen med tidspunkt og nummeret på spilleren, der scorede og nummeret på spilleren der assisterede. Som assisterende spiller betragtes en spiller fra samme hold, der er direkte involveret i scoringen. Der skal kun noteres én assist pr. mål. Et mål scoret i forlænget spilletid eller på straffeslag efter en periodes eller kampens afslutning, skal ikke bekræftes med et face-off, men skal betragtes som godkendt når begge dommere har peget mod midtpunktet og målet er noteret i kampprotokollen.*
- 2) Et godkendt mål kan ikke annulleres efter face off.  
*Hvis dommerne er sikre på, at et godkendt mål er ukorrekt, skal dette indrapporteres.*


### 702 Korrekt scoret mål

- 1) Når hele bolden har passeret mållinjen frontalt, efter den er spillet på korrekt vis med en markspillers stav, og der ikke er begået en forseelse af det angribende hold, der medfører frislæg eller udvisning, i forbindelse med eller umiddelbart inden målscoringen.  
*Dette inkluderer:  
Når en spiller fra det forsvarende hold har flyttet målet ud af position og bolden passerer mållinjen frontalt og mellem markeringerne til målstolperne og under højden for den forestilte overligger.  
Når der er scoret selvmål. Et selvmål anses som korrekt scoret mål uanset om bolden kommer fra en forsvarsspiller stav eller krop. Hvis det ikke-fejlende hold scorer et selvmål under en afventende udvisning, skal målet godkendes.  
Et selvmål skal noteres som OG.*
- 2) Når hele bolden har passeret mållinjen frontalt efter en spiller fra det forsvarende hold har dirigeret bolden med hans stav eller krop, eller når en spiller fra det angribende hold uforsætligt har dirigeret bolden, og der ikke er begået en forseelse, der leder til frislæg eller udvisning, i forbindelse med eller umiddelbart inden målscoringen.  
*Et mål skal ikke regnes som korrekt scoret, hvis en markspiller fra det angribende hold forsætligt har sparket til bolden umiddelbart inden den dirigeres i mål. Hvis en spiller har scoret med en ukorrekt stav, og dette først opdages efter bolden har passeret mållinjen, skal målet godkendes.*
- 3) Når en spiller, der ikke er noteret i kampprotokollen eller har ukorrekt nummer, er involveret i en scoring.  
*Involveret betyder at score eller assistere.*

### 703 Ukorrekt scoret mål

- 1) Når en spiller fra det angribende hold har begået en forseelse, der medfører frislæg eller udvisning, i forbindelse med eller umiddelbart inden målscoreningen. (Foreskrevne forseelsestegn)  
*Dette inkluderer når et hold scorer med for mange spillere på banen eller en udvist spiller på banen og når en spiller fra det angribende hold har flyttet målet ud af position.*
- 2) Når en spiller fra det angribende hold forsætligt dirigerer bolden i mål med en hvilken som helst del af hans krop.  
*Da dette ikke regnes som en forseelse, skal spillet genoptages med et face-off.*
- 3) Når bolden passerer mållinjen under eller efter et signal.  
*En periode eller kampen er forbi så snart slutsignalet begynder.*
- 4) Når bolden går ind i målet uden at have passeret mållinjen frontalt.
- 5) Når en målmand kaster eller sparker, på en i øvrigt korrekt måde, bolden ind i modspillernes mål.  
*Da dette ikke regnes som en forseelse, skal spillet genoptages med et face-off. Bolden skal røre en anden spiller eller en anden spillers udstyr før den går i mål.*
- 6) Når en markspiller forsætligt sparker til bolden og den går i mål efter at have rørt en anden spiller eller en anden spillers udstyr.  
*Da dette ikke regnes som en forseelse, skal spillet genoptages med et face-off.*
- 7) Når det fejlende hold scorer under en afventende udvisning.  
*Udvisningen skal effektueres og spillet genoptages med et face-off.*
- 8) Når en bold rammer en af dommerne og går direkte i mål.


## 8 Konsekvenstegn




**801**  
**Stop spilletiden/Time out**  
(fingerspidserne vinkelret  
mod håndfladerne)




**802**  
**Face-off**  
(underarmene vandret,  
håndfladerne nedad)




**803**  
**Indslag**  
(armen vandret  
i fordelsretning)




**804**  
**Frislæg**  
(armen vandret  
i fordelsretning)




**805**  
**Fordel**  
(armen i fordelsretning,  
håndfladen skråt opad mod  
banen)




**806**  
**Straffeslæg**




**807**  
**Afventende udvisning /  
afventende straffeslæg**  
(armen lodret,  
håndfladen fremad)




**808**  
**Holdstraf/Personlig straf**  
(armen lodret, antal minuter  
vises med fingrene, 10  
min. med knyttet hånd)



**809**  
**Matchstraf**  
(armen lodret)




**810 Mål**  
(armen i retning mod målet  
og derefter mod midtpunktet,  
håndfladen nedad)




**811**  
**Spil videre/Fejlagtigt mål**  
(armene vandret,  
håndfladerne nedad)

## 9 Forseelsestegn




**901**  
Ukorrekt slag med stav



**902** Låsning af stav  
(håndfladerne nedad)




**903** Løftning af stav  
(håndfladerne nedad)




**904** Høj stav  
(markerer holdende stav)




**905** Stav, fod, ben mellem  
en modspillers ben  
(håndfladen skråt opad)




**906** Hægtning  
(underarmene vandret,  
markerer holdende stav)




**907** Ukorrekt skub  
(kan udføres med én hånd)




**908** Bakke ind i modspiller  
(hænderne rundede, hånd-  
fladerne opad)




**909** Hårdt spil  
(Håndryggene opad)




**910** Fastholdning




**911** Obstruktion




**912** Fodaflevering  
(Foden i vrighthøjde)




**913** Højt spark  
(foden i knæhøjde)




**914** Betrædelse af  
målmandsfeltet




**915** Fejlagtig afstend  
(underarmene lodret)




**916** Ukorrekt hop  
(håndfladerne opad)




917 Fejlagtigt udkast




918 Fejlagtigt udført frislæg  
(armen bevæges i fordelsretningen, håndfladerne opad)




919 Liggende spil




920 Spil med hånden  
(håndfladerne skråt opad)




921 Spil med hovedet  
(håndryggen mod panden)




922 Fejlagtig udskiftning



923 Gentagne forseelser  
(tre slag med hånden)



924 Forsinkelse af spillet



925 Usportslig optræden

# Sindal GRAFISK PRODUKTION bogtrykkeri

Gutenbergvej 1 • 9870 Sindal • Telefon 98 93 58 11

[www.sindal-bogtrykkeri.dk](http://www.sindal-bogtrykkeri.dk)

Denne danske udgave af spillereglerne for floorball er en oversættelse af IFF's Rules of the Game, som er udgivet i maj 2010. Rettighederne til spillereglerne tilhører IFF og rettighederne til denne danske udgave tilhører Dansk Floorball Union. Det er ikke tilladt at kopiere, udgive eller distribuere dette regelhæfte hverken på papir eller elektronisk uden skriftlig tilladelse fra Dansk Floorball Union.

## **Dansk Floorball Union**

Idrættens Hus  
2605 Brøndby  
Tlf. 43 26 23 71 . Fax 43 43 45 95  
[dafu@floorball.dk](mailto:dafu@floorball.dk)  
[www.floorball.dk](http://www.floorball.dk)

UNIHOOC POPPER 52

www.FLOORBALL PRO dk

alt indenfor floorballudstyr  
 danmarks største floorballwebshop  
 alle de store floorballmærker  
 konkurrencedygtige priser  
 professionel vejledning

www.floorballpro.dk tlf. 22 57 70 45 tlf. 29 26 24 14

# Copenhagen Floorball Center

Nandrupsvvej 2 • 2000 Frederiksberg • Tlf.: 27 12 02 68

## Danmarks største udvalg i floorballudstyr!

- Alt i stave, bolde, tøj og sko
- Alle kendte mærker
- Altid professionel vejledning
- Salg til private, klubber og institutioner
- Klubaftener



www.CopenhagenFloorballCenter.dk

**UNIHOOC**



**Floorball Sport Danmark ApS**

Krogen 22A, 9900 Frederikshavn

TLF: 60 85 67 67, TLF: 42 42 85 67

[www.unihoc.dk](http://www.unihoc.dk)